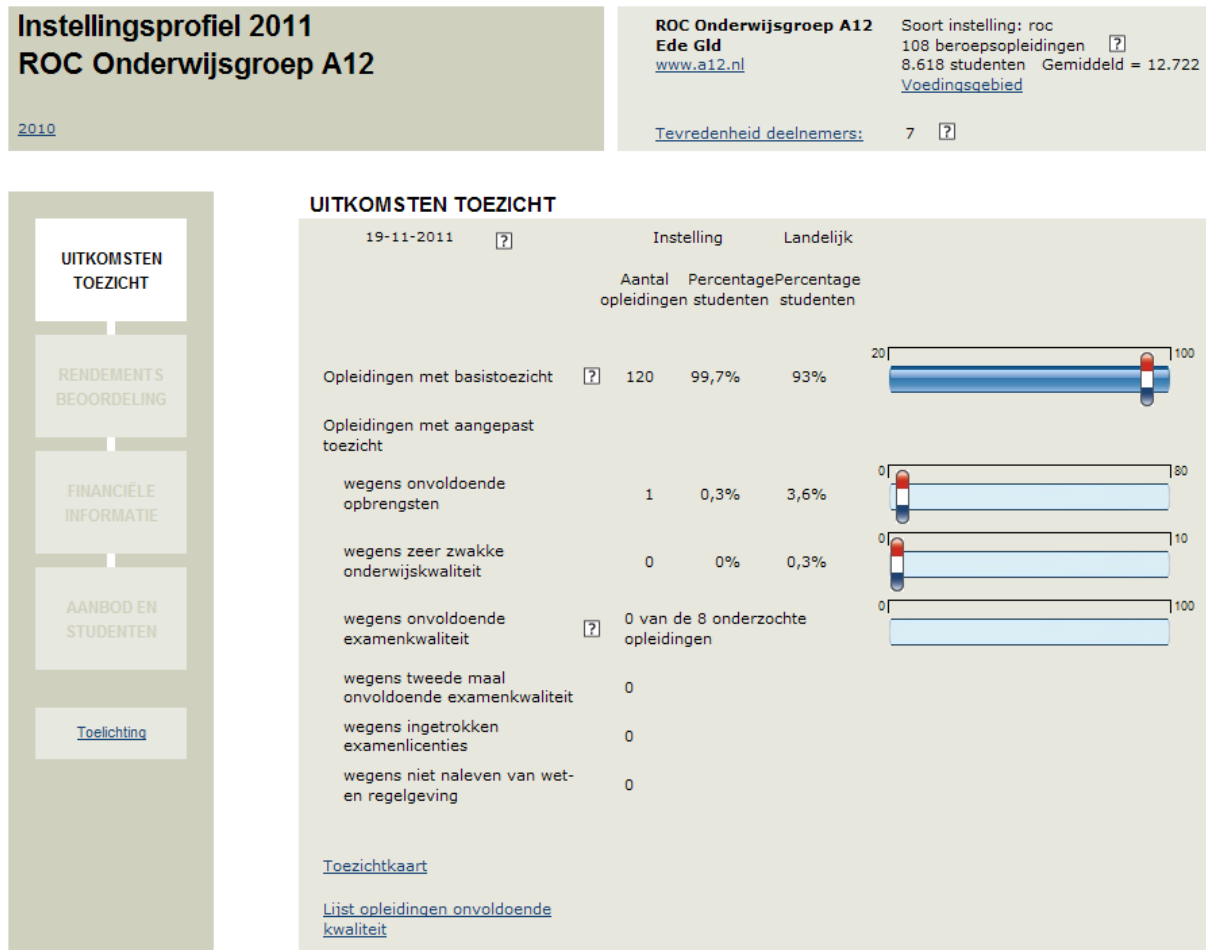


Instellingsprofiel ROC A12 (op internet Inspectie BVE vanaf najaar 2011)

Op 19 november 2011 is het nieuwe instellingsprofiel van ROC A12 door de onderwijsinspectie op internet geplaatst. In dit (dynamische!) document wordt de op het internet gepubliceerde informatie van uitleg voorzien en toegelicht.

Het instellingsprofiel is te vinden op de site van de onderwijsinspectie:
www.onderwijsinspectie.nl.



Figuur 1: Uitkomsten toezicht

In figuur 1 is te lezen dat ROC A12 op (1 oktober 2010) 108 beroepsopleidingen verzorgde. Met opleidingen wordt hier bedoeld de CP-codes per niveau (= gegroepeerde crebo's [startnummers en uitstromen + oude crebo's] op één van de 4 niveaus [1 t/m 4]).¹

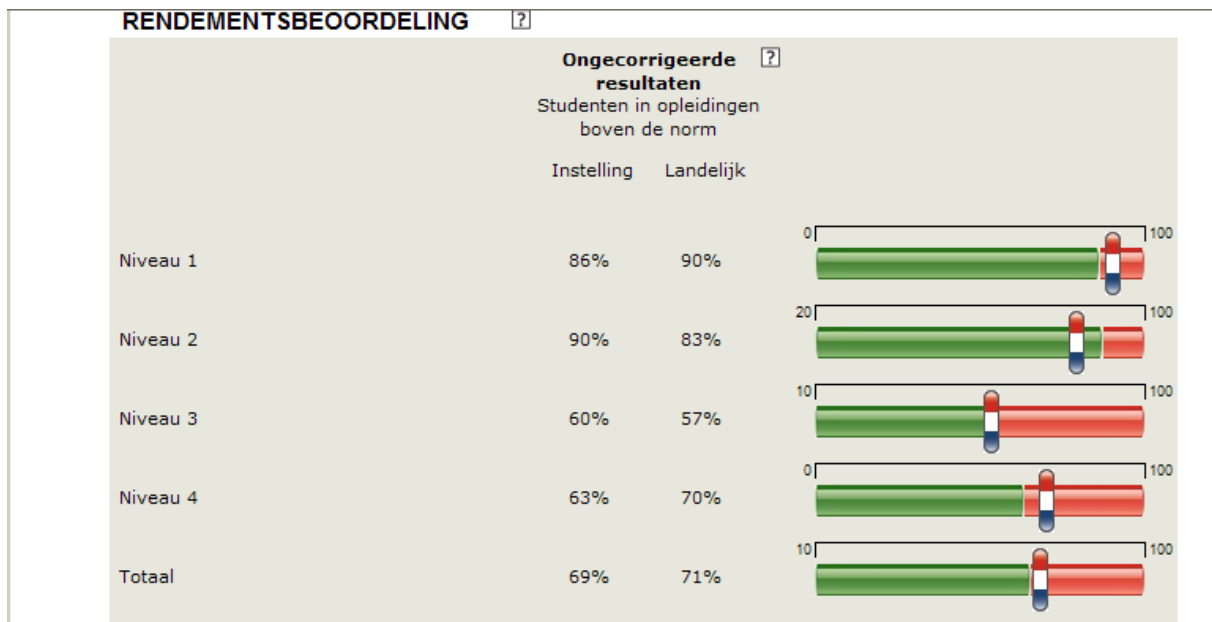
¹ Zie: <http://www.mboraad.nl/media/uploads/thema/goed%20bestuur/cpcode%20versie%2020110523.pdf> voor actuele lijst van cp-codes, kwalificatiedossiers en crebonummers.

(Bijv. timmerkracht op niveau 2; hier zijn een 10-tal crebo's van in omloop. Samen vormen die een zgn. CP-code, in dit geval op niveau 2. De afkorting "CP" komt van Coördinatiepunt MBO, waar deze codes zijn bedacht. Belangrijk: de inspectie gaat de onderwijskwaliteit en de rendementen beoordelen op CP-codes uitgesplitst naar niveau 1 t/m 4.)

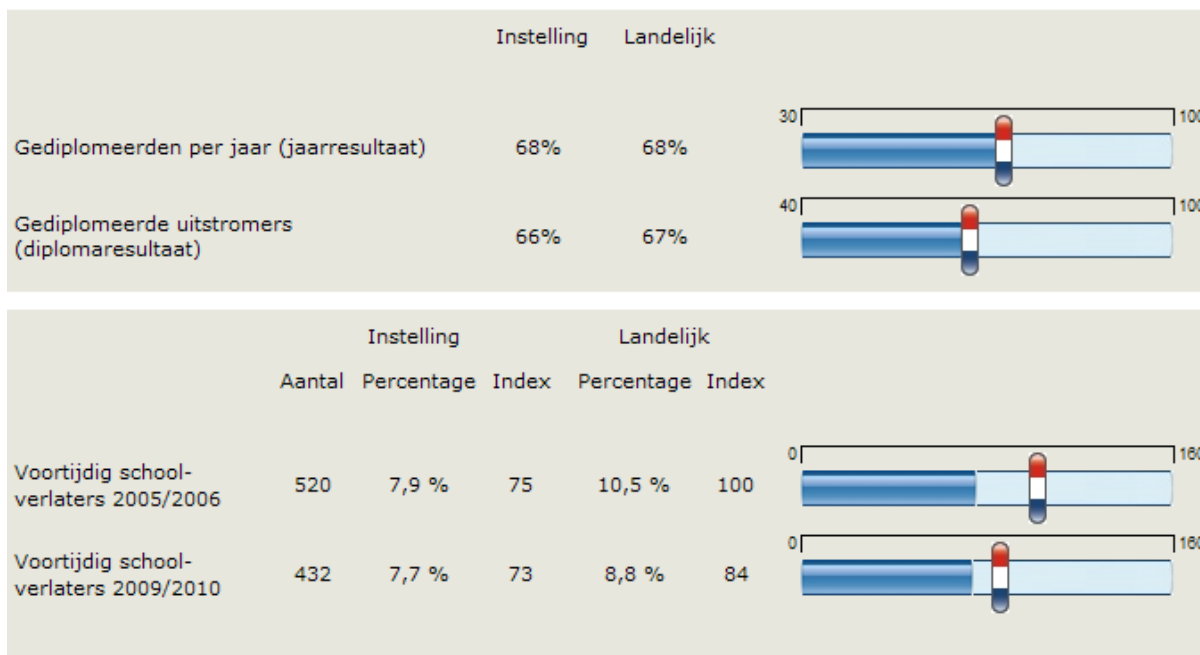
Op **1 oktober 2010** verzorgde ROC A12 108 opleidingen (CP-codes op niveau).

In figuur 1 van het Instellingsprofiel is verder informatie opgenomen over het aantal opleidingen met basistoezicht en het aantal opleidingen met aangepast toezicht, zoals wegens onvoldoende opbrengsten. Het gaat dan om de situatie in **schooljaar 2009-2010**. In dat schooljaar had ROC A12 1 opleiding met aangepast toezicht. Inmiddels – najaar 2011 - heeft ROC A12 alleen nog maar opleidingen met zogenaamd basisarrangement en dus geen enkele opleiding met een aangepast toezicht.

Ook is te zien dat onze examenkwaliteit helemaal op orde is.



Figuur 2: Rendementsbeoordeling



Vervolg Figuur 2: Rendementsbeoordeling

In figuur 2 wordt ingegaan op de rendementen van de opleidingen in **schooljaar 2009-1010**: het zgn. diplomaresultaat en het jaarresultaat. Daarvoor zijn normen gesteld. Als een opleiding **bij beide resultaten onder de norm** presteert, dan is het rendement, zoals in de figuur genoemd, **onvoldoende**. (Daar komt bij dat de inspectie niet alle opleidingen betreft in de berekening: opleidingen (= CP-code op niveau!) met minder dan 12 inschrijvingen (studenten) doen niet mee, net als opleidingen waar de resultaten van de berekeningen ‘0%’ of ‘100%’ zijn. Alle overige opleidingen – dat zijn er in 2009-2010: 68 - doen wel mee in de berekening.

In figuur 2 is te zien dat ROC A12 bij heel veel opleidingen voldoende rendement behaalt. Helaas zijn er ook opleidingen met onvoldoende rendement (in 2009-2010).

Overigens doen we het ten opzichte van het land soms iets beter en soms iets minder goed.

Verder wordt in figuur 2 aandacht besteed aan het aantal vsv-ers: de zogenaamde nieuwe voortijdig schoolverlaters (definitie: studenten tot 23 jaar, die ROC A12 verlaten zonder startkwalificatie - diploma niveau 2 -, zonder inschrijving bij een andere onderwijsinstelling.) In de figuur zijn de cijfers te vinden van schooljaar 2005/2006 en van 2009-2010.

In het instellingsprofiel is verder financiële informatie opgenomen: zie figuur 3. ROC A12 scoort hier goed: de instelling zit ruim boven de gestelde signaleringsgrens en steekt uit boven het landelijke gemiddelde.

FINANCIËLE INFORMATIE

Jaarrekening over 2010

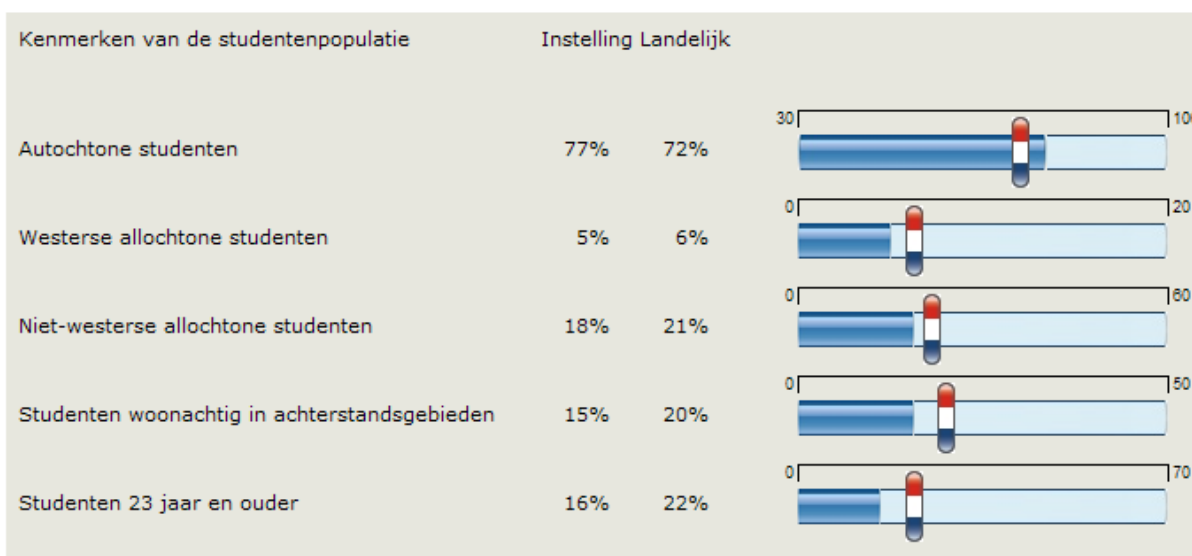
	Instelling	Signaleringsgrens	Landelijk	
Rijksbijdrage x € 1.000,-	67.295			Financieel toezicht: Basisarrangement
Rijksbijdrage van totale inkomsten	81,8%		80%	Aard accountantsverklaring: --
Solvabiliteit <input type="checkbox"/>	0,86	0,20	0,51	
Liquiditeit <input type="checkbox"/>	3,16	0,5	0,86	
Rentabiliteit <input type="checkbox"/>	1%	0,0%	0,7%	

Figuur 3: Financiële informatie over 2010

In figuur 4 wordt informatie gegeven over de kenmerken van de studenten, de leerwegen, de sectoren, de niveaus e.d. Hierbij worden de gegevens van ROC A12 vergeleken met landelijke cijfers.

AANBOD EN STUDENTEN

	Instelling	Landelijk		Instelling	Landelijk
Aantal studenten mbo	6.745	11.194	Studenten mbo		
Studenten voltijd (bol) <input type="checkbox"/>	74 %	66 %	Niveau 1	1 %	4 %
Studenten deeltijd (bol) <input type="checkbox"/>	1 %	2 %	Niveau 2	22 %	25 %
Studenten werken en leren (bbl) <input type="checkbox"/>	25 %	32 %	Niveau 3	25 %	28 %
Examendeelnemers	0 %	0 %	Niveau 4	52 %	43 %
Aantal studenten vavo <input type="checkbox"/>		111	Studenten mbo		
Aantal studenten overige educatie		1.762	Techniek	23 %	27 %
Aanwezigheid vo instelling met vmbo			Zorg / Welzijn	39 %	35 %
Aantal vestigingen vo		4	Economie	35 %	35 %
			Groen	0 %	0 %



Figuur 4: Aanbod en studenten